

Veja o passo a passo de como fazer seus pedidos pelo Site.

**IMPORTANTE!** Entregas somente em BELÉM. Só poderão utilizar o serviço, os sócios titulares e adimplentes.

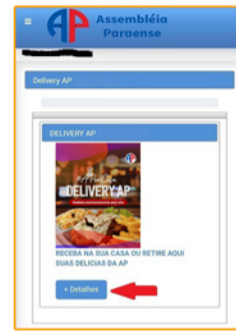
**1** Acessar: [www.assembleiapaaraense.com.br](http://www.assembleiapaaraense.com.br), no menu do site ir até **SERVIÇOS** e em seguida **DELIVERY**. Será necessário digitar o login e senha do sócio.



**2** Escolher a opção **DELIVERY**



**3** Clicar na opção **DETALHES:**



**4** Selecionar a quantidade de itens desejados e clicar em **ADICIONAR:**



**5** Após adicionar os pedidos, clicar na imagem do carrinho no canto superior:



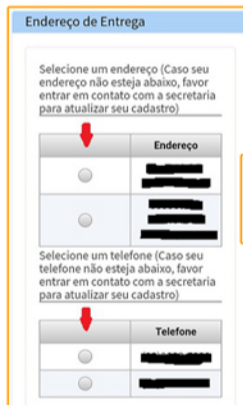
**6** Após clicar no carrinho e conferir os itens escolhidos, selecionar **FINALIZAR PEDIDO**. Caso queira retirar um dos itens, clicar na imagem ao lado de **REMOVER:**



**7** Selecione o **TIPO DE RECEBIMENTO: DELIVERY**



**8 DELIVERY:** Após escolher a opção **DELIVERY**, selecionar o endereço de entrega, telefone de contato e perímetro do endereço. Caso não seja nenhum dos endereços que aparecem, entrar em contato com a secretária do clube para atualização do endereço:



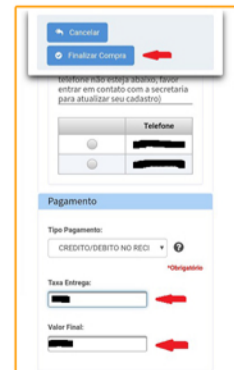
Perímetro do Endereço (Obrigatório):

8.1 - Após a definição do endereço e telefone, siga para **PAGAMENTO** (item 9).

**9** Selecionar opção: **CRÉDITO ONLINE**



**10** Após definir a forma de pagamento, conferir os valores da taxa de entrega e do pagamento e clicar em **FINALIZAR COMPRA**. O pedido será finalizado. Será enviado e-mail, automaticamente, para o associado:



**11** O associado poderá consultar o **HISTÓRICO DE PEDIDOS**, visualizando as compras do dia e o histórico de compras:

